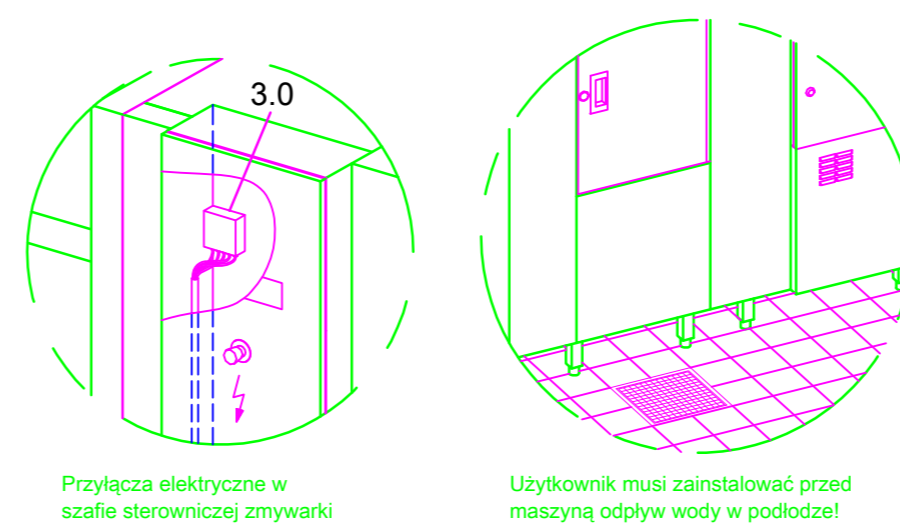
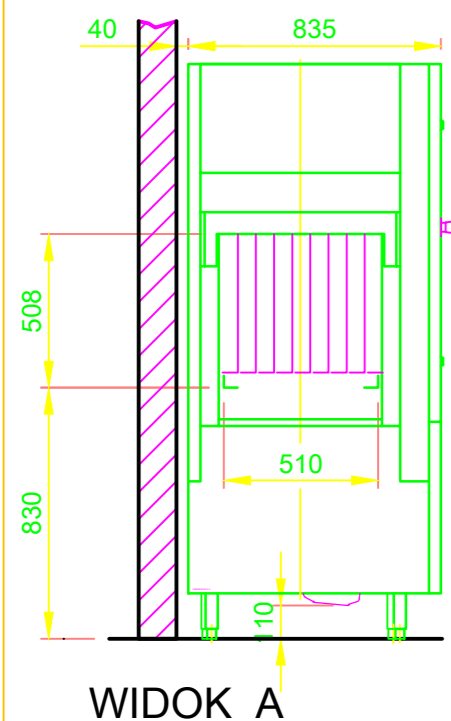
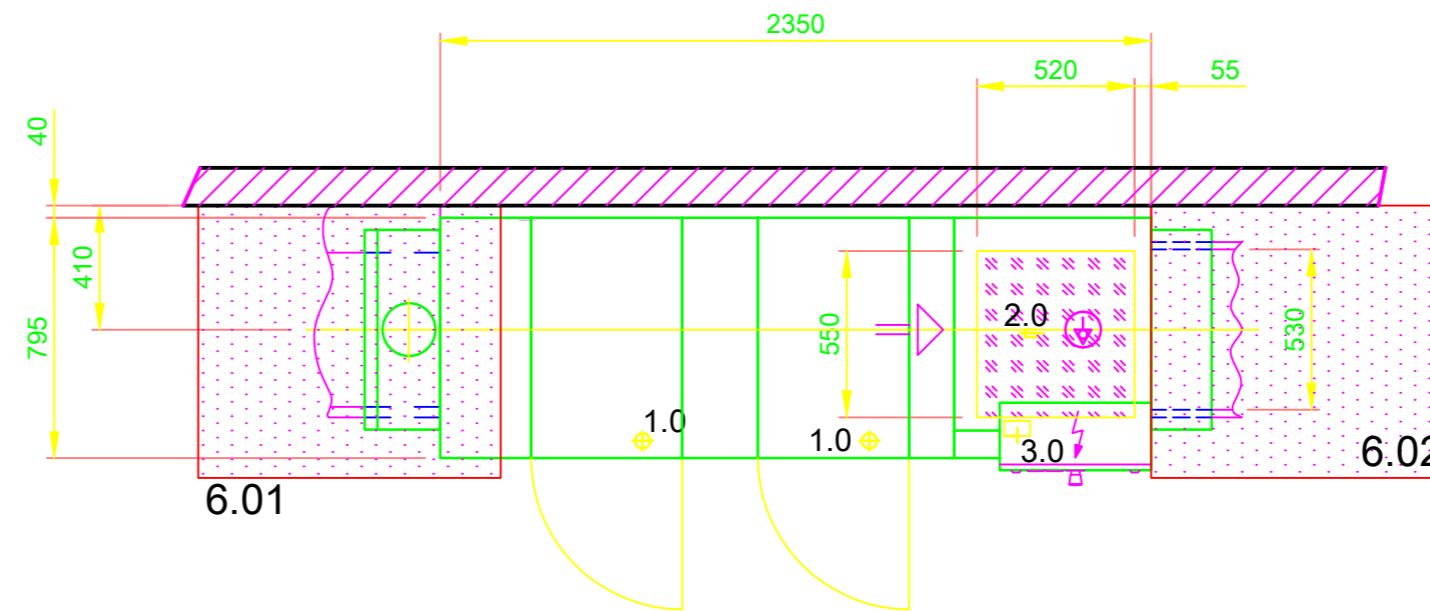
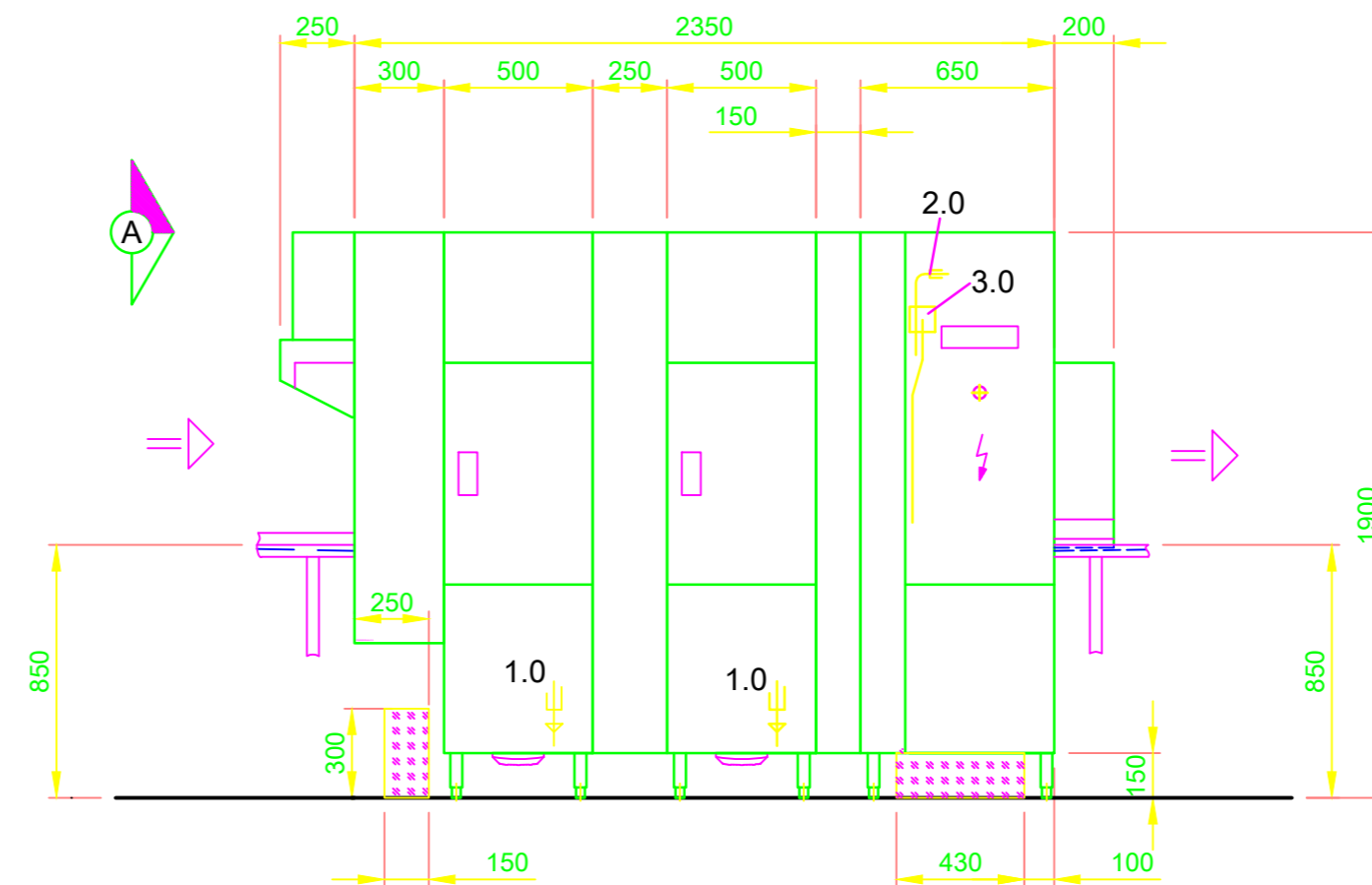


Typozereg: KF-M E3 WTV N25-15 AT65P	
1.0	Odpyływ zbiornika DN 50, Ø 55 a, Przyłącze rurowe i syfon klienta (DN 70)
2.0	Przyłącze wody w maszynie: Zimna woda miękka 12 - 24°C, DN 20, G 3/4 a maks. 0,54 mmol/l CaCO ₃ (maks. 3°dH) Zużycie ok. 260 l/h na nabylszczenie Consumo aprox. 170 l para enchimento de tanque
3.0	Przyłącze elektryczne w maszynie: 3N PE 400V - 50Hz Wymiary przyłączy: 47,9 A Przepływ / wydajność nominalna: 47,9 A / 29,7 kW Maks. przekrój przyłączy: 35 mm ² wolna końcówka kabla od górnej krawędzi gotowej podłogi/ściana: ok. 4 m ⚡ Przewód połączenia wyrównawczego Główny wyłącznik do zainstalowania przez użytkownika
6.0	Obciążenie cieplne zmywalni Wartości obowiązują tylko dla następujących warunków w pomieszczeniu: Temperatura w pomieszczeniu 22 °C, wilgotność wzgl. 55 % Rozdział całkowitego obciążenia termicznego (zmywarka 6.1 i myte przedmioty 6.2) podczas zmywania na powierzchni odciągowe. (Zalecane powierzchnie odciągowe zgodnie z EN 16282): 6.01: ok. 67% 6.02: ok. 33%
6.1	Obciążenie cieplne zmywarki w normalnym trybie zmywania: utajone: 2,4 kW, wrażliwe: 3,4 kW, łącznie: 5,8 kW Przy temperaturze dopływu świeżej wody ok. 12°C
6.2	Obciążenie cieplne pralni należy rozpatrywać oddzielnie.
W przypadku łącznego zajęcia przestrzeni należy uwzględnić całe pozostałe zajęcia przestrzeni. Wentylację pomieszczenia należy zaprojektować zgodnie z EN 16282.	
Zalecany obszar dla przyłączy ze strony instalacji budynku (woda, ścieki, elektryczność)	
Separacja	
Wyposażenie zmywarki	
Odzyskiwanie ciepła z powietrza odlotowego	
Stół załadowczy użytkownika	
Stół wyladowczy użytkownika	



MEIKO Clean Solutions Polska Sp. z o.o. ul. Obornicka 35 62-002 Suchy Las Tel: +48 61 222 63 90 e-mail: info@meiko.com.pl		Zmiana Temat: UPSTER KARTA Z WYMIARAMI / POL		Tytuł / typ: UPSTER K-M 280 L-P INSTALACJA ELEKTRYCZNA	
Rysunek ten nie może być bez naszego pozwolenia przekazywany do wiadomości osobom trzecim, kopiowany ani wykorzystywany w celach konkurencyjnych. Wszystkie prawa zastrzeżone! Zmiany w ramach postępu technicznego zastrzeżone. Niniejszy rysunek został sporządzony automatycznie i nie podlega procesowi kontroli i zatwierdzania oraz usłudze zmiany. Proszę mieć na uwadze. Niniejszy dokument jest ważny tylko w połączeniu z warunkami określonymi w dodatkowej karcie „ważne informacje”. Można je zamówić u producenta bądź pobrać z sieci Partnernet.		Nr rys.: S00087815		Nr zamówienia:	
Skala: 1:25		Sporządzono: 08.08.2020 m-iplan		Sprawdzono: 08.08.2020 m-iplan	